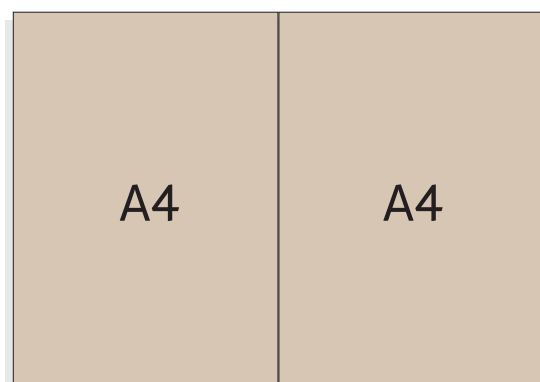
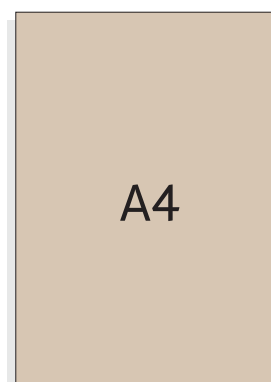


# Formaty reklam


---



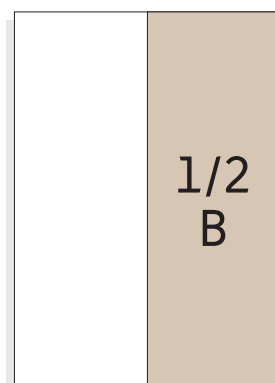
Rozkładówka  
420 x 297 mm + 3 mm  
spad z każdej strony




A4  
210 x 297 mm + 3 mm  
spad z każdej strony



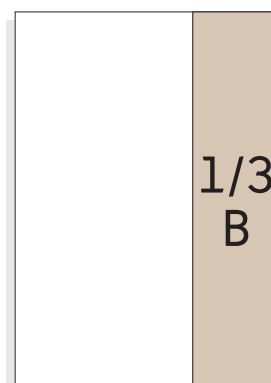
1/2A  
210 x 148,5 mm + 3 mm  
spad z każdej strony




1/2 B  
105 x 297 mm + 3 mm  
spad z każdej strony




1/3A  
210 x 99 mm + 3 mm  
spad z każdej strony



1/3 B  
70 x 297 mm + 3 mm  
spad z każdej strony



JP  
143.7 x 215 mm + 3 mm  
spad z każdej strony



1/4A  
105 x 148,5 mm + 3 mm  
spad z każdej strony



1/4B  
210 x 74 mm + 3 mm  
spad z każdej strony

## Przygotowanie pliku

---

**Grafika wektorowa:** format plików EPS - wszystkie fonty użyte w pracy muszą być zamienione na krzywe.

**Grafika rastrowa:** format EPS, TIFF, JPEG (maksymalna utrata jakości do 20%), PDF nieseparowany jakości druku.

**Model kolorów:** CMYK  
Pod obszarami czarnej apli należy koniecznie podłożyć 40% Cyanu.

W przypadku reklam spadowych do formatu netto prosimy dołożyć spady po 3 mm z każdej strony. W tym przypadku należy również pamiętać o odsunięciu wszystkich ważnych elementów graficznych i tekstowych od krawędzi cięcia o 7 mm.